

Posso scaricare le foto?

Scritto da LB Team

Giovedì 12 Ottobre 2017 15:58 - Ultimo aggiornamento Giovedì 12 Ottobre 2017 16:33

Posso scaricare le foto?

Scaricare le foto è possibile!

Nel **FotoAlbum** online potete organizzare le vostre foto raccogliendole in una cartella denominata “Preferiti”; tutti i files che avrete inserito in “Preferiti” potranno essere scaricati e salvati nel vostro computer come cartella in formato Zip (pictures.zip).

Come fare ad inserire una foto nella cartella “Preferiti”?

- 1) cliccare sull’immagine di vostro interesse ([fig. 1](#));
 - 2) cliccare su “Mostra informazioni sul file” ([fig.2](#));
 - 3) nella stessa schermata verrà visualizzato un ulteriore riquadro ([fig.3](#));
 - 4) cliccare su “Aggiungi ai preferiti” ([fig.4](#));
- ripetere i passaggi da 1 a 4 ogni qualvolta vorrete inserire una foto in “Preferite”.

Come scaricare la cartella dei “Preferiti”?

- 5) Cliccare sul link “Preferiti” presente nel menu ([fig.5](#));
- 6) cliccare su “Download come file ZIP” ([fig.6](#)).

Nella finestra pop-up “Apertura di pictures.zip” mettere la spunta su “Salva file” e quindi cliccare su “OK” scegliendo in quale cartella del vostro computer vorrete salvare il file.

Fig.1



Figura 1

Posso scaricare le foto?

Scritto da LB Team

Giovedì 12 Ottobre 2017 15:58 - Ultimo aggiornamento Giovedì 12 Ottobre 2017 16:33

Fig.2

The screenshot displays the 'Leader Baby FotoAlbum' website. At the top left is a logo of a smiling sun. The main header is yellow and contains the text 'Leader Baby FotoAlbum' and a link 'ritorna al sito Leader Baby (no logout FotoAlbum)'. Below the header is a navigation menu with items like 'Configurazione', 'Categorie', 'Albums', 'Gruppi', 'Utenti', 'Banna Utenti', 'Mostra Commenti', 'Ordina Immagini', 'Aggiunta Batch', 'Strumenti Admin', 'Profilo', and 'Documentazione'. A breadcrumb trail reads 'Home > Att. comuni d'Istituto > attività d'istituto > 01_festa_accoglienza'. The main content area shows a large photo of children with colorful balloons. A red arrow points to a small icon in the top left corner of the photo viewer. Below the photo are buttons for 'Ritaglia e Ruota', 'Modifica informazioni file', and 'CANCELLA FILE'. A filmstrip below shows five thumbnails of the same photo. At the bottom, there is a rating section with the text 'Valuta questo file (Nessun voto ancora)', a row of ten stars, and a comment box with an 'OK' button.

Figura 2

Fig.3

Posso scaricare le foto?

Scritto da LB Team

Giovedì 12 Ottobre 2017 15:58 - Ultimo aggiornamento Giovedì 12 Ottobre 2017 16:33

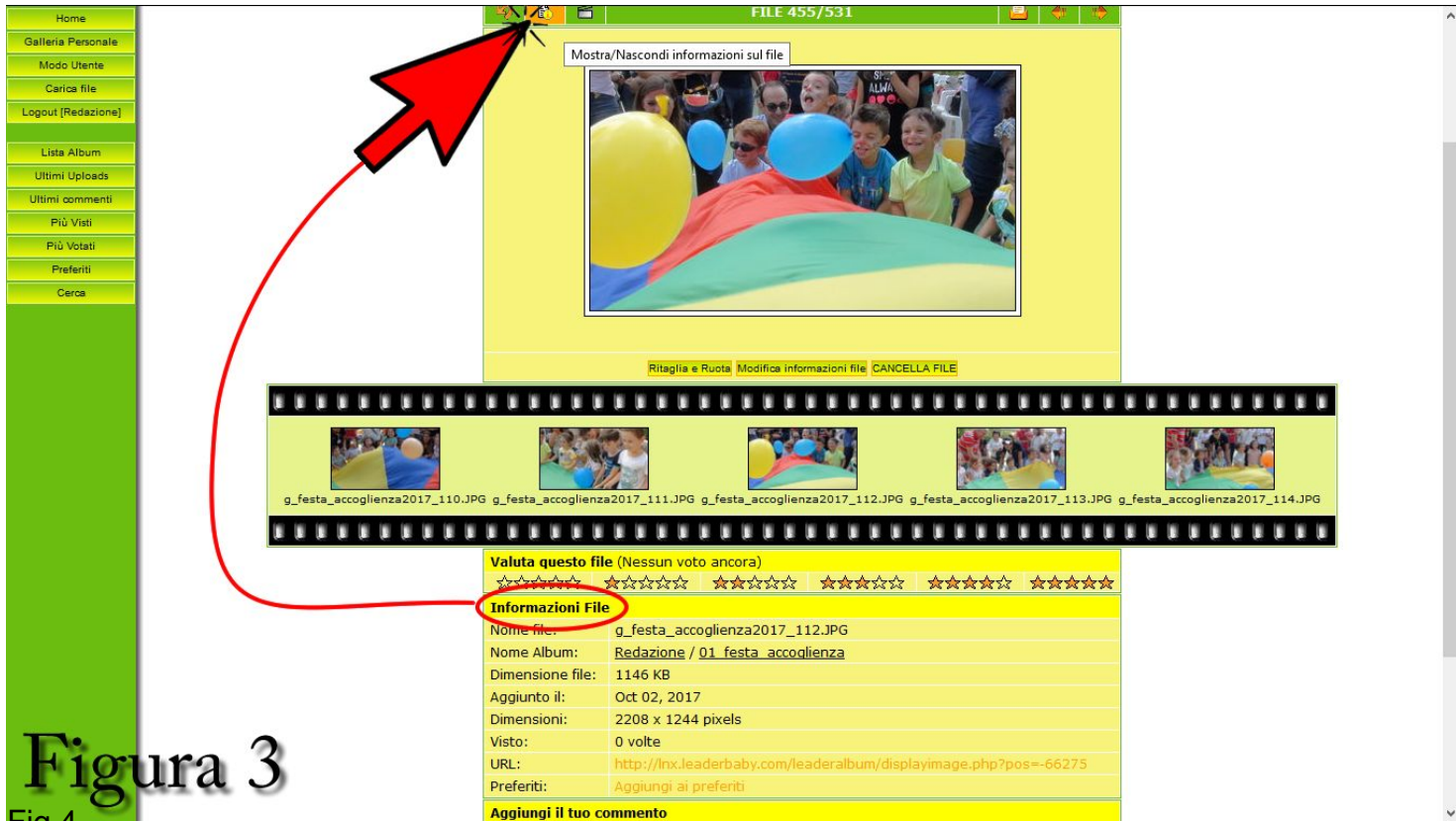


Figura 3

Fig.4

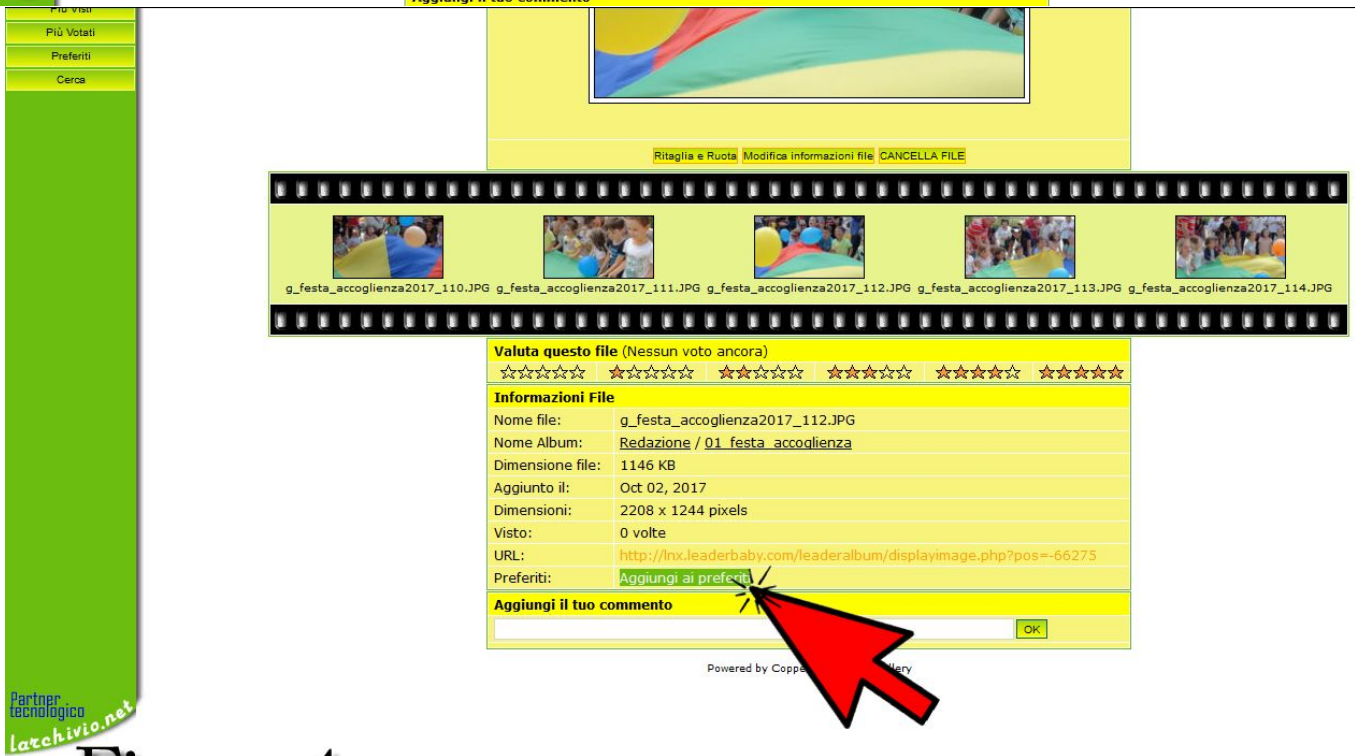


Figura 4

Fig.5

Posso scaricare le foto?

Scritto da LB Team

Giovedì 12 Ottobre 2017 15:58 - Ultimo aggiornamento Giovedì 12 Ottobre 2017 16:33

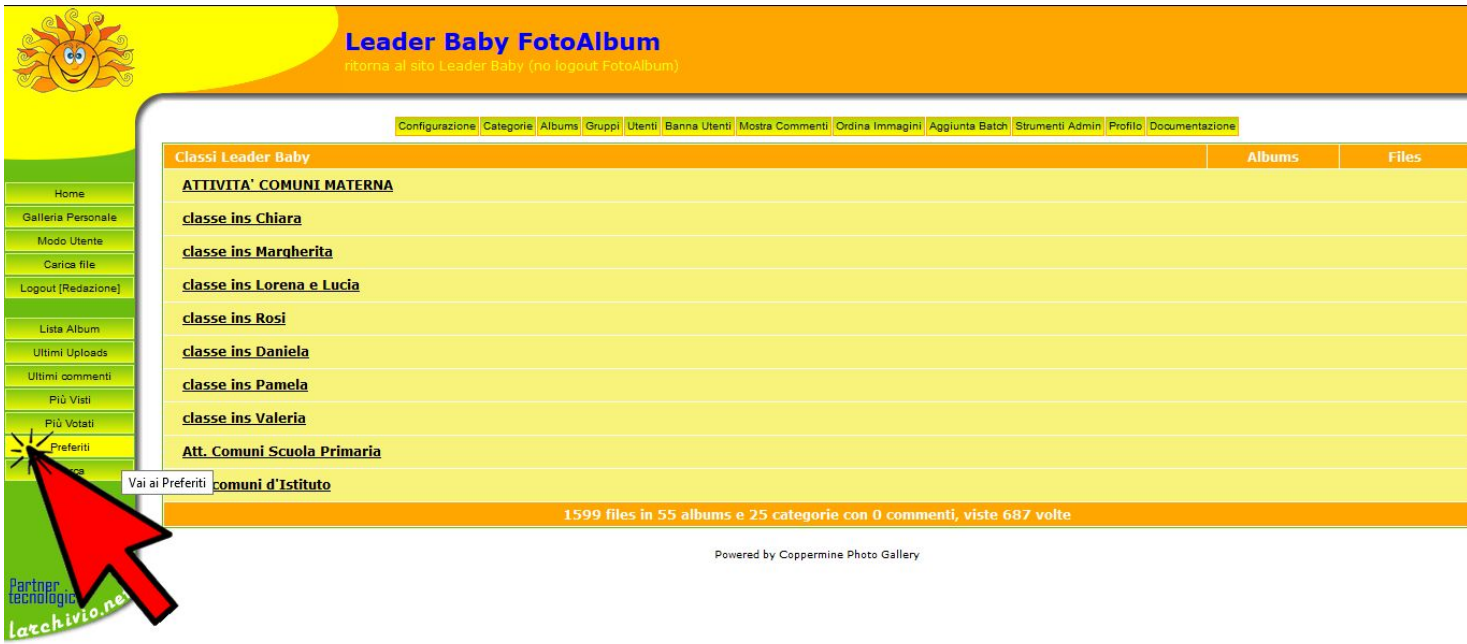


Figura 5

Fig.6



Figura 6